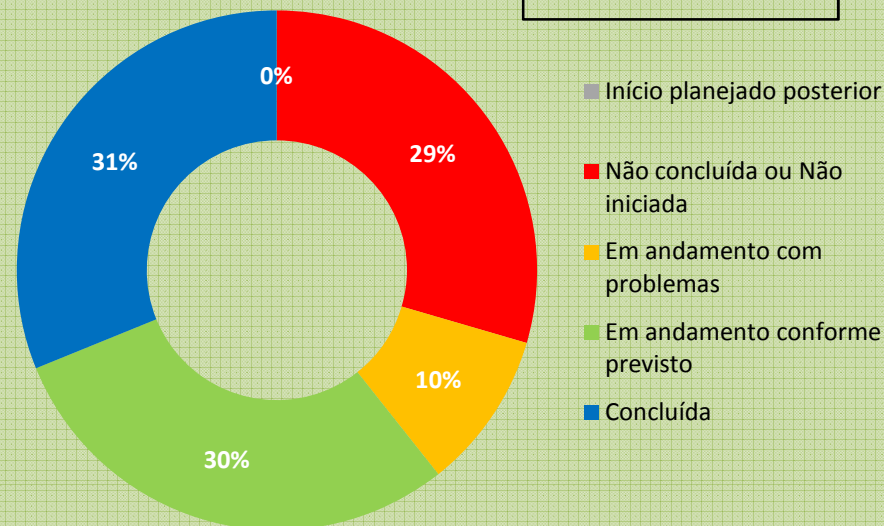


PAINEL DE GESTÃO DO PAN TONINHA 3ª MONITORIA

SITUAÇÃO ATUAL DAS AÇÕES

TIPOS DE SITUAÇÃO DAS AÇÕES	MONITORIA	%	PÓS MONITORIA	%
Excluída ou Agrupada			10	
Início planejado posterior	0	0%	0	0%
Não concluída ou Não iniciada	18	30%	13	20%
Em andamento com problemas	6	10%	6	9%
Em andamento conforme previsto	18	30%	13	20%
Concluída	19	31%	19	30%
Ações Novas			13	20%
TOTAL DE AÇÕES DO PAN	61	100%	64	100%
Ações Agrupadas na Monitoria			5	
Ações Excluídas na Monitoria			5	

SITUAÇÃO DO PAN Monitoria Anual


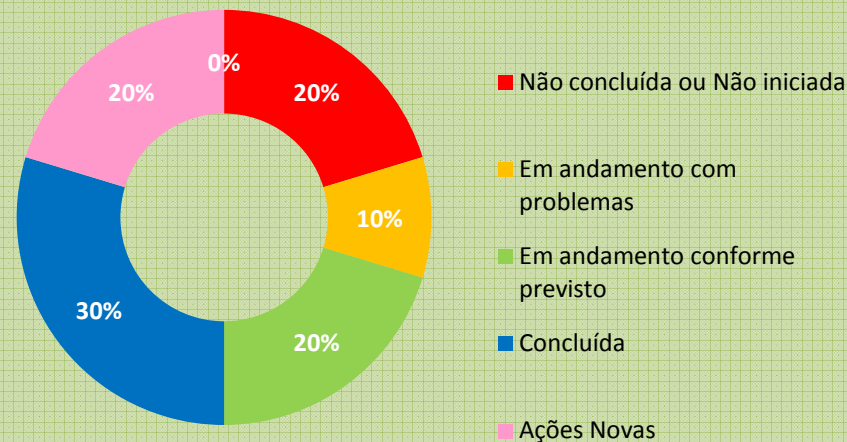


PAINEL DE OBJETIVOS ESPECÍFICOS DO PAN

Número de Objetivos Específicos: 6

Objetivos Específicos	Ações	Início planejado posterior	Não concluída ou Não iniciada	Em andamento com problemas	Em andamento conforme previsto	Concluída
OBJETIVO 1	10	3	4	1	4	1
OBJETIVO 2	11		2		2	7
OBJETIVO 3	6		5			1
OBJETIVO 4	8	3	5			3
OBJETIVO 5	15	4	2	2	5	6
OBJETIVO 6	11	0	0	0	3	7


SITUAÇÃO DO PAN Após a Monitoria Anual



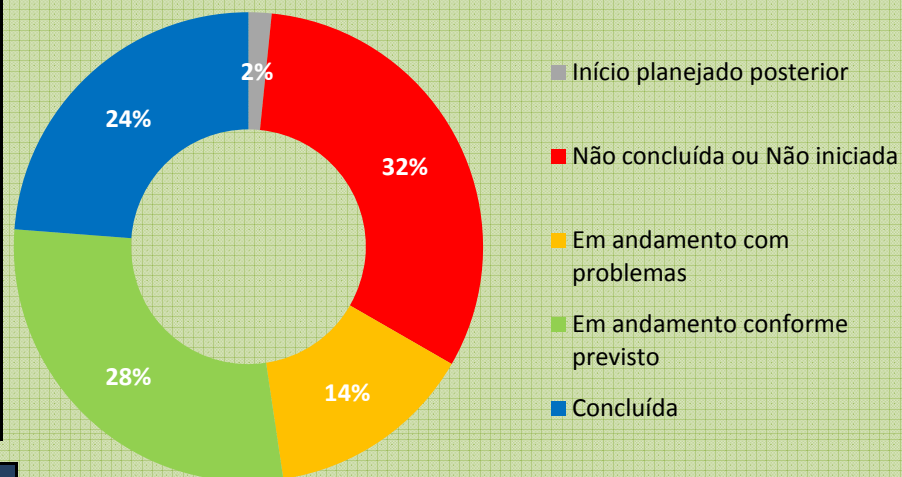
PAINEL DE GESTÃO DO PAN TONINHA 2ª MONITORIA

SITUAÇÃO ATUAL DAS AÇÕES				
TIPOS DE SITUAÇÃO DAS AÇÕES	MONITORIA	%	PÓS MONITORIA	%
Excluída ou Agrupada			2	
Início planejado posterior	1	2%	0	0%
Não concluída ou Não iniciada	20	32%	20	33%
Em andamento com problemas	9	14%	9	15%
Em andamento conforme previsto	18	29%	17	28%
Concluída	15	24%	15	25%
Ações Novas			0	0%
TOTAL DE AÇÕES DO PAN	63	100%	61	100%
Ações Agrupadas na Monitoria			2	
Ações Excluídas na Monitoria			0	

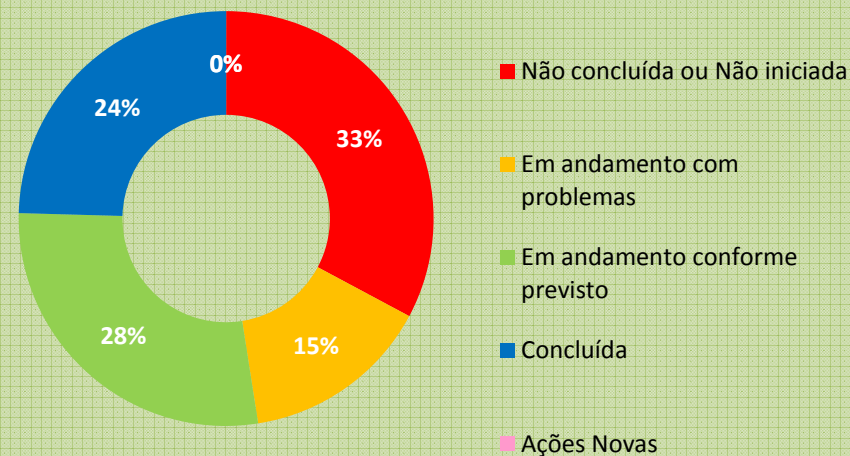
PAINEL DE OBJETIVOS ESPECÍFICOS DO PAN							
Número de Objetivos Específicos: 6							
Objetivos Específicos	Ações						
OBJETIVO 1	12	2	1	2	3	6	
OBJETIVO 2	11			1	1	2	7
OBJETIVO 3	6			3	1	1	1
OBJETIVO 4	8			6			2
OBJETIVO 5	15			5	1	4	5
OBJETIVO 6	11	n	n	3	3	5	n



SITUAÇÃO DO PAN Monitoria Anual

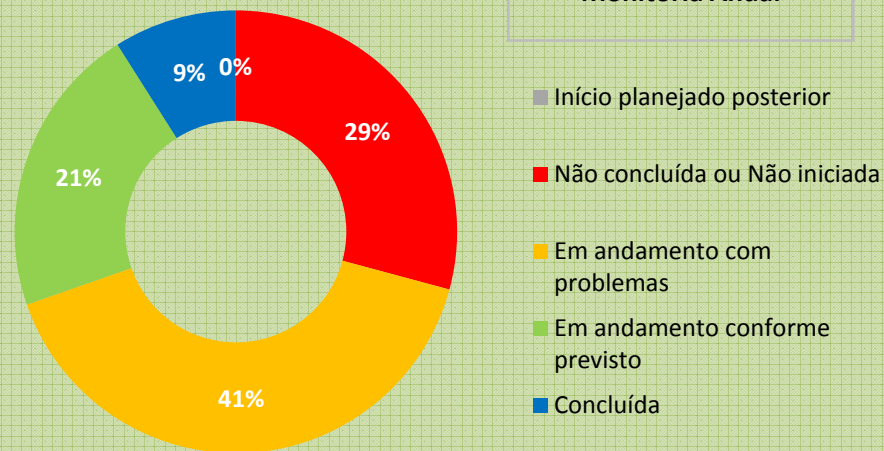


SITUAÇÃO DO PAN Após a Monitoria Anual



PAINEL DE GESTÃO DO PAN TONINHA 1ª MONITORIA

SITUAÇÃO ATUAL DAS AÇÕES				
TIPOS DE SITUAÇÃO DAS AÇÕES	MONITORIA	%	PÓS MONITORIA	%
Excluída ou Agrupada			28	
Início planejado posterior	0	0%	0	0%
Não concluída ou Não iniciada	26	29%	15	24%
Em andamento com problemas	36	40%	19	30%
Em andamento conforme previsto	19	21%	19	30%
Concluída	8	9%	8	13%
Ações Novas			2	3%
TOTAL DE AÇÕES DO PAN	89	100%	63	100%
Ações Agrupadas na Monitoria			21	
Ações Excluídas na Monitoria			7	



PAINEL DE OBJETIVOS ESPECÍFICOS DO PAN							
Número de Objetivos Específicos: 7							
Objetivos Específicos	Ações						
OBJETIVO 1	12			3	1	7	1
OBJETIVO 2	14	3		7	3	2	2
OBJETIVO 3	6	0		4	1	1	
OBJETIVO 4	3	3		2	1		
OBJETIVO 5	13	5		9	2	2	
OBJETIVO 6	15	0			4	4	5
OBJETIVO 7	28	17	0	1	24	3	0

